




ไม้ตากแต่งบันได เอสซีจี รุ่นเค็ฟ สีซีเมนต์



รุ่นเค็ฟ จมูกโค้งมน



คอนกรีต


ขนาด (ซม.)	น้ำหนัก (กก./แผ่น)	จำนวนการใช้งาน (แผ่น./ตร.ม.)	ลักษณะการติดตั้ง
25x120x1.25	6.3	3.33	ใช้งานภายใน บนพื้นคอนกรีตเท่านั้น

- 🌿 **สวยงาม ใส่ใจทุกก้าวสัมผัส... ด้วยจมูกบันไดดีไซน์โค้งมน**
- 🌿 **ติดตั้งง่าย ไร้รอยหัวสกรู... สามารถติดตั้งบนพื้นคอนกรีตได้ทันที**
- 🌿 **คุ้มค่าต่อการใช้งานในระยะยาว... แข็งแรง ทนทาน กันน้ำ ปลอดภัย**


วิธีการติดตั้ง ไม้ตากแต่งบันได เอสซีจี รุ่นเคิฟ




เตรียมแม่บันไดคอนกรีตที่จะติดตั้งให้ระดับตั้งฉาก และระนาบตามมาตรฐาน จากนั้นทำความสะอาดให้เรียบร้อยปราศจากฝุ่น



ผสมกาวซีเมนต์แล้วปาดบนแม่บันไดคอนกรีตให้เต็มหน้าตัด ใช้เกรียงหรือปาดปรับระดับให้กาวซีเมนต์สม่ำเสมอทั่วกัน และปาดกาวซีเมนต์ได้ที่ช่องด้านล่างของไม้ตากแต่งบันได เอสซีจี รุ่นเคิฟ ให้เต็มแผ่นในทิศทางตรงข้ามกับทิศการปาดกาวซีเมนต์บนแม่บันได

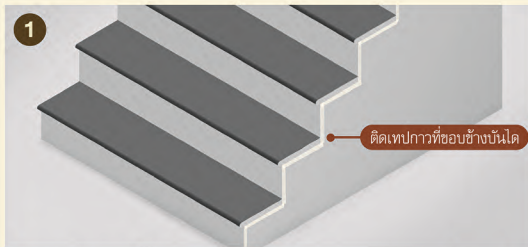


ติดตั้งไม้ตากแต่งบันไดเข้ากับแม่บันไดให้แนบสนิท ตรวจสอบให้ได้ระดับด้วยการใช้ระดับหน้า แล้วจึงใช้ค้อนยางในการตีปรับระดับให้กาวซีเมนต์ติดแน่นทั่วกัน




ติดตั้งไม้ตากแต่งบันไดแผ่นต่อๆ ไปด้วยวิธีการเดียวกันจนแล้วเสร็จ เก็บงานให้เรียบร้อยสวยงามด้วยการฉาบปูนให้เรียบเสมอรบริเวณขอบบันได


วิธีการทาสีและเก็บงาน ไม้ตากแต่งบันได เอสซีจี รุ่นเคิฟ



ทำความสะอาดพื้นผิวของบันไดให้ปราศจากฝุ่นและสิ่งสกปรกต่างๆ จากนั้นแบ่งส่วนทำสีขอบข้างบันไดด้วยการใช้เทปกาวติดบริเวณขอบข้างให้แนบสนิท



ทาสีรองพื้นไม้ตากแต่งบันไดไฟเบอร์ซีเมนต์ เอสซีจี 1-2 รอบ โดยแต่ละรอบควรห่างกัน 1 ชั่วโมง เริ่มทาที่บริเวณจุกบันไดก่อน ตามด้วยหน้าบันไดและขอบข้างบันไดตามลำดับ ทิ้งไว้ให้แห้งประมาณ 1-2 ชั่วโมง ก่อนทาสีจริง



ทาสีย้อมไม้บันไดไฟเบอร์ซีเมนต์ เอสซีจี 2 รอบ โดยแต่ละรอบควรห่างกัน 1 ชั่วโมง เริ่มทาที่จุกบันได หน้าบันไดและขอบข้างตามลำดับ ทิ้งไว้ให้แห้งประมาณ 2 ชั่วโมง แล้วทาที่ปูด้วยสีเคลือบใส และเพื่อให้ได้ลวดลายสวยงาม ควรจุ่มแปรงให้ชุ่มน้ำสี ทาครั้งเดียว และควรลากแปรงไปในทางเดียวกันตลอดแผ่น



ทาสีเคลือบใสไม้บันไดไฟเบอร์ซีเมนต์ เอสซีจี ให้ทั่วแผ่น 2 รอบ เพื่อเป็นการเพิ่มความแข็งแรงของผิวหน้าโดยแต่ละรอบควรห่างกัน 1 ชั่วโมง และควรพักทิ้งไว้ 8-12 ชั่วโมง ก่อนการใช้งานจริง

อุปกรณ์สำหรับติดตั้ง และทาสีไม้ตากแต่งบันได เอสซีจี รุ่นเคิฟ



กาวซีเมนต์

- สำหรับยึดไม้ตากแต่งบันไดคอนกรีตให้ติดกับพื้นแม่บันไดคอนกรีต



สีย้อมไม้บันไดไฟเบอร์ซีเมนต์ เอสซีจี

- ใช้ทาไม้บันไดไฟเบอร์ซีเมนต์ ให้ความรู้สึกเป็นธรรมชาติ
- พิสูจน์สีความเงาตาม ทนต่อทุกสภาพอากาศ ให้การยึดเกาะดีกว่าสีรองทั่วไป
- ไม่ลอกล่อน ช่วยปกป้องผิวจากการใช้งานได้อย่างดี
- ทาได้ทันที ไม่ต้องผสมน้ำ เท้งไว มีสารป้องกันเชื้อราและตะไคร่น้ำ
- มีทั้งสีรองพื้น, สีทาไม้บันได และสีเคลือบใส
- ขนาด 1 กก./กระป๋อง

- คำเตือน**
- ห้ามนำไปใช้เป็นโครงสร้างอาคารต่างๆ ส่วนรับน้ำหนักหรือนำไปใช้เพื่อวัตถุประสงค์อื่น และต้องติดตั้งตามคู่มือการติดตั้ง และใช้อุปกรณ์ที่ได้มาตรฐานจากบริษัทผู้ผลิตเท่านั้น • ห้ามรับประทาน หรือนำมาเข้าปาก และไม่ควรถูกสุนัขที่กัดจากกรวด เจ็บ เจาะ หรือขีดผลิตภัณฑ์
 - ห้ามนำไปใช้งานในบริเวณพื้นที่เปียกและชุ่มน้ำตลอดเวลา • ห้ามนำมาใช้ทาพื้น ที่ติดตั้งสูงจากระดับพื้นมากกว่า 50 ซม. ขึ้นไป
- ข้อควรระวัง**
- ผลิตภัณฑ์ ไม่สังเคราะห์ เอสซีจี ถูกออกแบบและกำหนดวิธีการใช้งานให้เหมาะสมกับสภาพการใช้งานในประเทศไทยเท่านั้น การนำไปใช้งานนอกประเทศไทย ถือเป็นความรับผิดชอบโดยตรงของผู้ออกแบบ ผู้ควบคุมงานก่อสร้าง และผู้ติดตั้ง • ผลิตภัณฑ์สีย้อมไม้มีส่วนประกอบของสารเคมี ทัมกลิน กิน หรือสีย้อมสีต่าง ๆ ขณะทำงาน ให้ใช้อุปกรณ์ป้องกันภัยส่วนบุคคลที่ได้มาตรฐาน หลังใช้งานปิดภาชนะให้สนิทและเก็บที่พื้นมิดชิด • หากมีการคายเคืองเมื่อสัมผัสผิวหนัง ให้รีบล้างออกด้วยน้ำสะอาดหลาย ๆ ครั้ง แล้วรีบพบแพทย์ • หากกลืนหรือกินเข้าไป ห้ามทำให้อาเจียน ให้ดื่มน้ำสะอาดมากๆ เพื่อเจือจางสารเคมี แล้วรีบพบแพทย์ • ข้อกำหนดในการติดตั้งต่างๆ เป็นเพียงข้อเสนอแนะเบื้องต้นสำหรับการใช้งานทั่วไปเท่านั้น การกำหนดวิธีการติดตั้งและโครงสร้างที่ใช้ ให้พิจารณาตามมาตรฐานสำหรับอาคารเหล็กรูปพรรณ ว.ส.ท.1015-40 และข้อกำหนดการออกแบบ ตามกฎกระทรวงฉบับที่ 6 (พ.ศ. 2527) ออกตามความใน พ.ร.บ. ควบคุมอาคาร พ.ศ. 2522 • การนำผลิตภัณฑ์ไปใช้งานนอกเหนือจากที่ระบุในเอกสารนี้ ถือเป็นความรับผิดชอบโดยตรงของผู้ออกแบบและผู้ควบคุมงานก่อสร้าง • คู่มือการติดตั้งนี้ห้ามการปรับปรุงอยู่เสมอ ผู้ออกแบบ ผู้ควบคุมงานก่อสร้าง และผู้ติดตั้งต้องตรวจสอบว่าคู่มือการติดตั้งสินค้าที่ใช้เป็นฉบับล่าสุดหากไม่แน่ใจให้ตรวจสอบได้ที่ www.scgbuildingmaterials.com

MHB-S-C31-C005-5910 *สีย้อมผลิตภัณฑ์ในภาพอาจแตกต่างจากของผลิตภัณฑ์จริง เนื่องจากระบบการพิมพ์ บริษัทฯ ขอสงวนสิทธิ์ในการเปลี่ยนแปลงข้อมูลโดยไม่ต้องแจ้งให้ทราบล่วงหน้า

All content, design, and layout are Copyright © 2016, SCG Cement-Building Materials All Rights Reserved, Reproduction in whole or part in any form or medium without specific written permission is prohibited.



หาซื้อได้ที่ SCG Authorized Dealer IIa-ร้านค้าวัสดุก่อสร้างชั้นนำ
SCG Contact Center 02-586-2222
Email : contact@scg.co.th, www.scgbuildingmaterials.com