

เหมอร่า สร้างง่าย อยู่สบาย

SHERA™ APPLICATION SOLUTIONS

ไม้เชิงชาย
เหมอร่า รุ่นโปร

แผ่นเดียวจบ วันเดียวเสร็จ

ช่างมือโปรใช้เชิงชายโปร

- ✓ **เชิงชายสำเร็จรูป**
- ✓ **ประหยัดต้นทุน และค่าแรง**
- ✓ **สีสำเร็จ ติดตั้งได้ทันที**
- ✓ **งานเสร็จไว รับเงินเร็ว**



สีน้ำตาลแอร์โบ*

สีแดงออกทาม*

สีน้ำตาล

สีขาวเทา

* สีสังเคราะห์

REFERENCE SITE



โครงการกาญจนก จ.เชียงใหม่



บ้านร่มเย็น 2 จ.ชลบุรี



โครงการมนินทร์ โมเดิร์น โฮม จ.ชลบุรี

เมอรัฯ ฉีกกรอบเดิมๆ ของไม้เชิงชาย

“เจ้าแรกที่ใช้เทคโนโลยี **Diamond Cut** เพื่อมิติใหม่ที่คมชัด ทันสมัย เหมาะกับทุกสไตล์บ้าน เนรมิตให้หลังคาบ้านคุณสวย ทุกมุมมอง”



Diamond Cut Technology

Diamond Cut นวัตกรรมการตัดแต่งชิ้นวัสดุ ด้วยหัวเพชร ควบคุมโดยระบบคอมพิวเตอร์ (CNC) ที่แม่นยำตรงตามมาตรฐานทุกชิ้นงาน

คุณสมบัติ
ที่เหนือกว่า

ทำไมต้อง..เชิงชายโปรจาก เมอรัฯ

1. งานเสร็จไว

ติดตั้งเสร็จภายในขั้นตอนเดียว

2. มีเงินเหลือ

ประหยัดค่าแรง ค่าติดตั้งขึ้น 3 เท่า

3. น้ำหนักเบา 50 %

ยก ติดตั้งง่าย ขนย้ายสะดวก ลดค่าขนส่ง

4. สำเร็จ


ทนทานไม่ลกร่อน ติดตั้งได้ทันที

5. คุณภาพเยี่ยม


แข็งแรง ไม่บวม โท้ง งอ

ขนาด	น้ำหนัก
1.6 x 24 x 300 ซม.	16.87 กก.
1.6 x 24 x 400 ซม.	23.22 กก.


ขั้นตอนการติดตั้งไม้เชิงชาย เมอรัฯ รุ่นโปร



- ตรวจสอบระยะห่างระหว่างจันทันต้องไม่เกิน 1.00 - 2.00 เมตร



- ติดตั้งไม้เนื้อแข็ง หรือเหล็กจากเข้ากับปลายจันทัน



- ติดตั้งไม้เชิงชายโปร โดยยึดด้วยสกรู FIX-W32

* หมายเหตุ : การยึดสกรูจะติดห่างจากขอบไม้ทุกด้านไม่น้อยกว่า 1"